

NewTec
Design : Audio

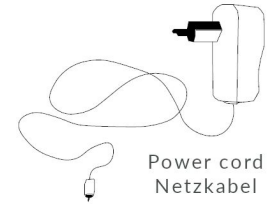
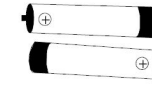
Quick Setup Guide SMARTplayer

Box Content / Lieferumfang

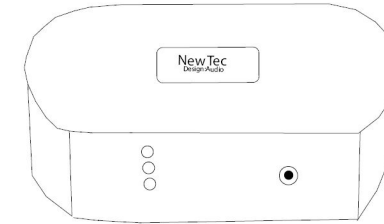


Audio cable
Audio-Kabel
(RCA-TRS)

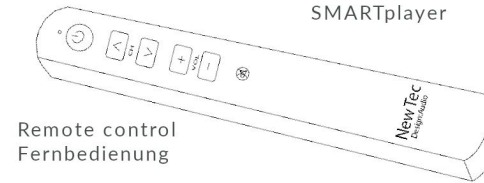
AAA batteries
AAA-Batterien



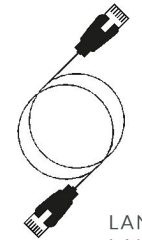
Power cord
Netzkaabel



SMARTplayer



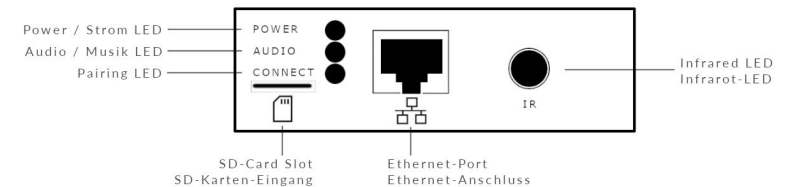
Remote control
Fernbedienung



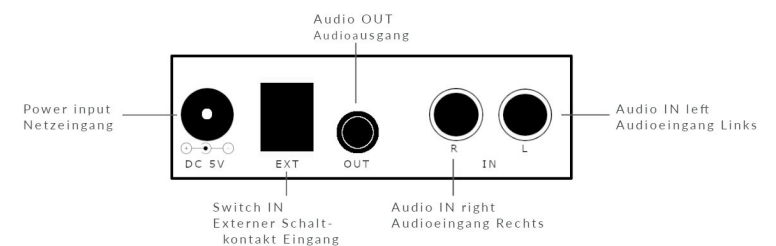
LAN cable
LAN-Kabel

Description / Beschreibung

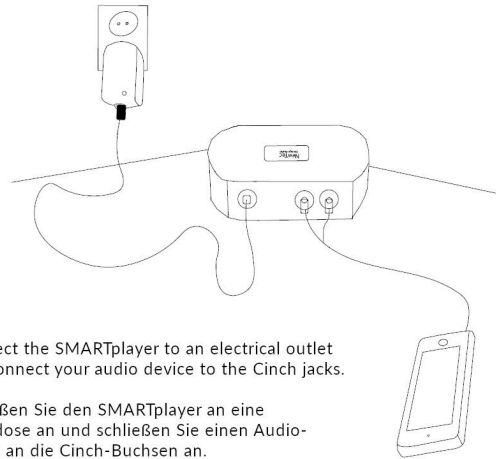
Front
Vorderseite



Back
Hinterseite



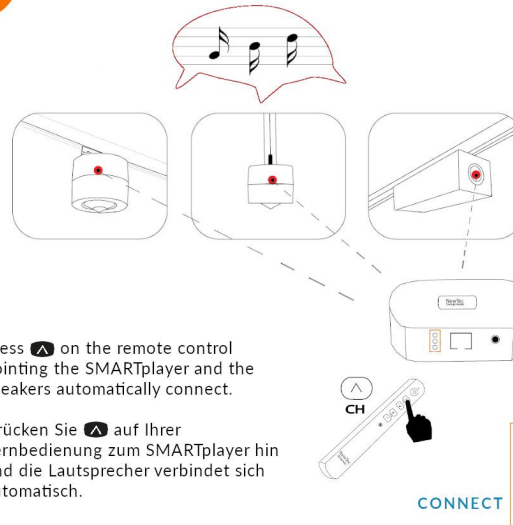
1 PLUG IN



EN Connect the SMARTplayer to an electrical outlet and connect your audio device to the Cinch jacks.

DE Schließen Sie den SMARTplayer an eine Steckdose an und schließen Sie einen Audioquelle an die Cinch-Buchsen an.

2 CONNECT



EN Press **CONNECT** on the remote control pointing the SMARTplayer and the speakers automatically connect.

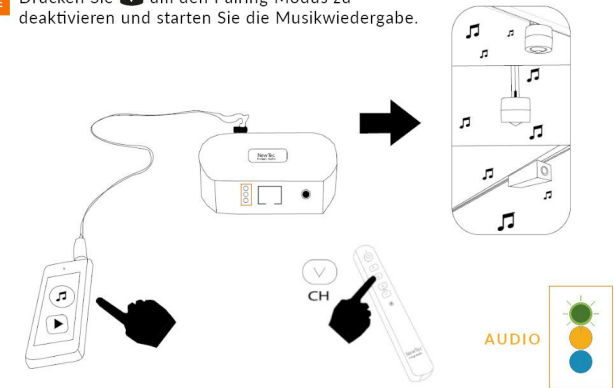
DE Drücken Sie **CONNECT** auf Ihrer Fernbedienung zum SMARTplayer hin und die Lautsprecher verbindet sich automatisch.

CONNECT

3 PLAY

EN Press **PLAY** on the remote control to disable pairing mode and you can start playing music.

DE Drücken Sie **PLAY** um den Pairing Modus zu deaktivieren und starten Sie die Musikwiedergabe.



AUDIO

Remote Control - commands Fernbedienung - Befehle



Important hint Wichtiger Hinweis

EN The SMARTplayer ends its pairing process automatically after about two hours, if you do not end it manually using **PLAY** on the remote control. If the installation of the SMART speakers takes longer, you can simply put the SMARTplayer back into pairing mode manually using the remote control. To do this, press **CONNECT** and check on the SMARTplayer that the blue LED flashes again.

DE Nach ca. zwei Stunden beendet der SMARTplayer seinen Pairing-Prozess automatisch, wenn Sie ihn nicht mittels Fernbedienung mit **PLAY** manuell deaktiviert haben. Sollte die Installation der SMART Lautsprecher länger dauern, versetzen Sie den SMARTplayer einfach manuell mittels Fernbedienung wieder in den Pairing-Modus. Dazu drücken Sie **CONNECT** und kontrollieren am SMARTplayer, dass die blaue LED wieder blinkt.

Spotify Playlist

EN Test your new SMARTaudio system with the NewTec Spotify-Playlist.

DE Teste nun dein neues SMARTaudio System mit der NewTec Spotify-Playlist.

